

2022

CALENDRIER DE COLLECTE

BOISSY-SAINTE-LÉGER _____







Les bacs doivent être présentés à la collecte la veille au soir, après 18h.

Les collectes sont réalisées tous les jours fériés, à l'exception du 1er mai.

*** ATTENTION !**

La collecte des déchets végétaux a lieu l'après-midi : les déchets doivent donc être présentés avant midi. Elle est assurée toutes les semaines jusqu'à la semaine 50, puis 1 semaine sur 2 jusqu'à la semaine 10 de l'année suivante.

La collecte a lieu une semaine sur deux, selon le calendrier suivant :

 Verre	Secteur 1 Lundi matin (semaine paire)	Secteur 2 Lundi matin (semaine impaire)	 Végétaux	Voies étroites
Janvier	10-24	3-17-31	12-26	12-26
Février	7-21	14-28	9-23	9-23
Mars	7-21	14-28	Tous les mercredis après-midi à partir du 9 mars	Tous les mercredis après-midi à partir du 10 mars
Avril	4-18	11-25		
Mai	2-16-30	9-23		
Juin	13-27	6-20		
Juillet	11-25	4-18		
Août	8-22	1-15-29		
Septembre	5-19	12-26		
Octobre	3-17-31	10-24		
Novembre	14-28	7-21		
Décembre	12-26	5-19		

Les déchèteries
(fermeture les jours fériés)

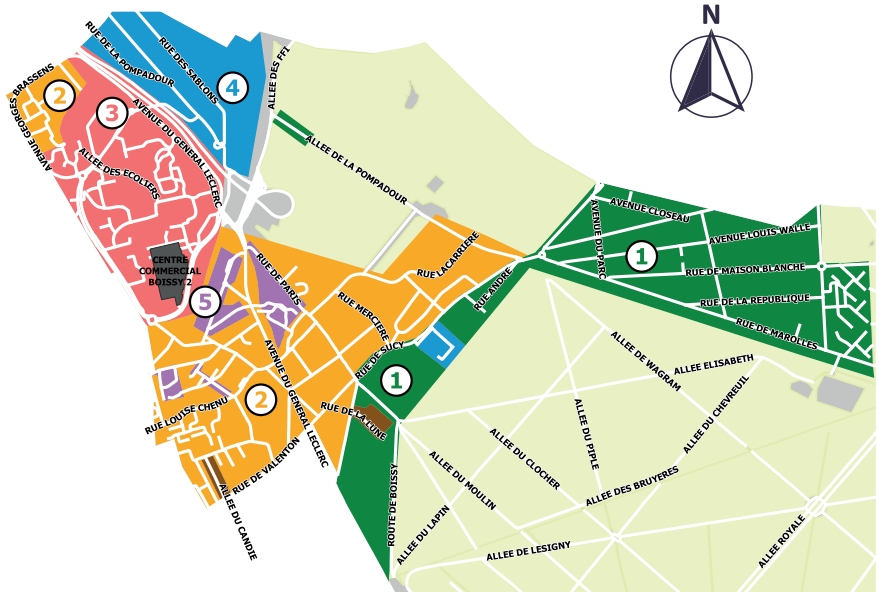
Déchèterie de Sucy-en-Brie 20, avenue de la Sablière		
Lundi	Fermé	13h30-17h15
Mardi	Fermeture	
Mercredi	9h30-11h45	13h30-17h15
Jeudi	9h30-11h45	13h30-17h15
Vendredi	Fermé	13h30-17h15
Samedi	9h30-11h45	13h30-17h15
Dimanche	9h30-12h15	Fermé

Déchèterie de La Queue-en-Brie 600, route de Brie		
Lundi	Fermeture	
Mardi	Fermé	13h30-17h15
Mercredi	9h30-11h45	13h30-17h15
Jeudi	9h30-11h45	13h30-17h15
Vendredi	Fermé	13h30-17h15
Samedi	9h30-11h45	13h30-17h15
Dimanche	9h30-12h15	Fermé

- Conditions d'accès :**
- sur présentation de la carte d'accès
 - 10 passages / mois max.
 - **Interdit aux véhicules de plus de 2m de hauteur**

**Déchets dangereux, gravats, équipements électriques et électroniques...
MERCİ DE PASSER EN DÉCHÈTERIE !**

Pour vérifier le secteur de collecte attaché à votre adresse ou localiser les déchèteries rendez-vous sur :
<https://geo.gpsea.fr/mesdechets>



**SECTEURS
DE COLLECTE
DES ENCOMBRANTS
EN PORTE-À-PORTE**

Les rues en marron sont des voies étroites collectées à part selon un calendrier particulier **disponible sur www.sudestavenir.fr**

Secteur	Jan	Fév	Mars	Avril	Mai	juin	Juil	Août	Sept	Oct	Nov	Déc
1 1 ^{er} lundi	3	7	7	4	2	6	4	1	5	3	7	5
2 3 ^{ème} lundi	17	21	21	18	16	20	18	15	19	17	21	19
3 Tous les mercredis	<i>TOUS LES MERCREDIS MATIN</i>											
4 1 ^{er} et 3 ^{ème} mercredi	5-19	2-16	2-16	6-20	4-18	1-15	6-20	3-17	7-21	5-19	2-16	7-21
5 2 ^{ème} et 4 ^{ème} mercredi	12-26	9-23	9-23	13-27	11-25	8-22	13-27	10-24	14-28	12-26	9-23	14-28